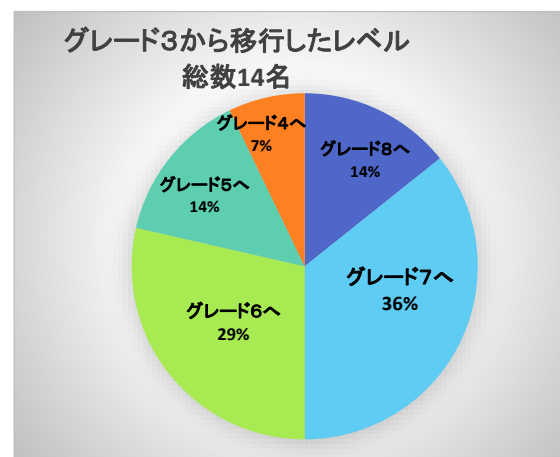
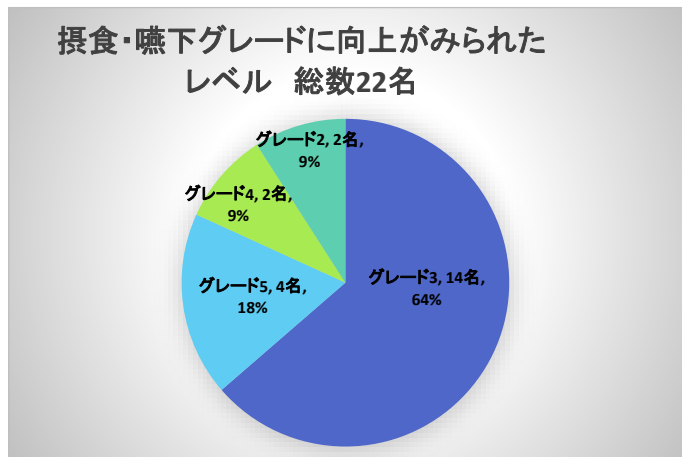
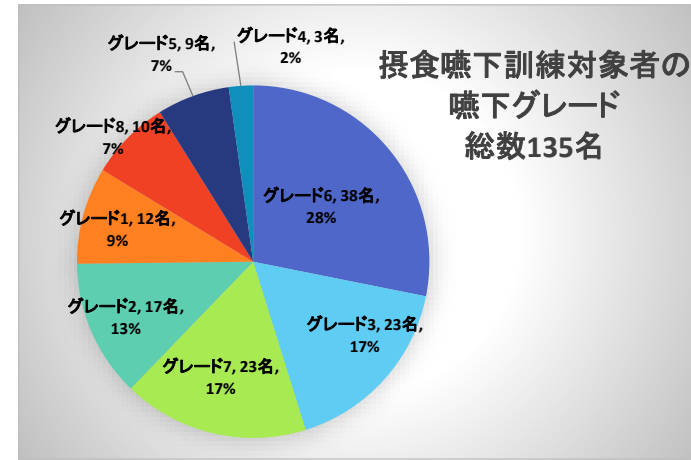
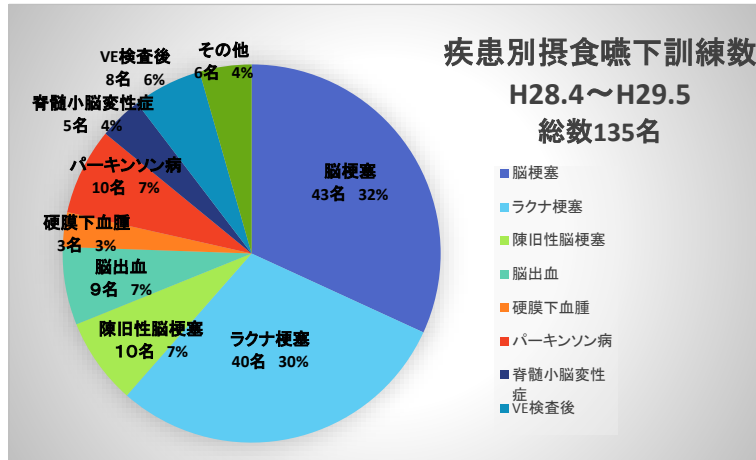


摂食・嚥下訓練に関する指標



<摂食・嚥下のグレード>	できる能力
I 重症 経口不可	1 嚥下困難または不能 嚥下訓練適応なし
	2 基礎的嚥下訓練のみの適応あり
	3 厳密な条件下の摂食訓練レベル
II 中等症 経口と 補助食品	4 楽しみとしての摂食は可能
	5 一部(1～2食)経口摂取
	6 3食経口+補助栄養
III 軽症 経口のみ	7 嚥下食で3食とも経口摂取
	8 特別に嚥下しにくい食品を除き、3食経口摂取
	9 常食の経口摂取可能、臨床的観察と指導を要する
IV 正常	10 正常の摂食嚥下能力

※グレードに変化はないものの
食形態が嚥下食から
嚥下移行食に向上した人数
8名