

## 人工腎臓\_透析件数\_月別推移(平成24年度～平成28年度)

### 平成24年度\_人工腎臓\_透析件数

		4月	5月	6月	7月	8月	9月	10月	11月	12月	1月	2月	3月	合計	月平均
人工腎臓_慢性維持透析_4時間未満	外来	266	267	269	293	310	286	311	278	271	285	256	260	3352	279.3
	入院	98	102	96	86	99	83	97	110	129	118	99	99	1216	101.3
4時間未満_外来+入院合計		364	369	365	379	409	369	408	388	400	403	355	359	4568	380.7
人工腎臓_慢性維持透析_4時間以上、5時間未満	外来	0	0	0	0	0	0	0	0	0	0	0	0	0	0.0
	入院	0	0	0	0	0	0	0	0	0	0	0	0	0	0.0
4時間以上、5時間未満_外来+入院合計		0	0	0	0	0	0	0	0	0	0	0	0	0	0
人工腎臓_その他	外来	8	0	8	0	0	0	0	0	0	0	2	5	23	1.9
	入院	0	0	0	0	0	0	1	0	0	0	0	0	1	0.1
その他_外来+入院合計		8	0	8	0	0	0	1	0	0	0	2	5	24	2
外来、入院総数	外来	274	267	277	293	310	286	311	278	271	285	258	265	3375	281.3
	入院	98	102	96	86	99	83	98	110	129	118	99	99	1217	101.4
総合計		372	369	373	379	409	369	409	388	400	403	357	364	4592	382.7

### 平成25年度\_人工腎臓\_透析件数

		4月	5月	6月	7月	8月	9月	10月	11月	12月	1月	2月	3月	合計	月平均
人工腎臓_慢性維持透析_4時間未満	外来	258	255	216	221	223	230	250	233	234	253	212	233	2818	234.8
	入院	95	95	88	111	112	117	104	106	125	143	123	129	1348	112.3
4時間未満_外来+入院合計		353	350	304	332	335	347	354	339	359	396	335	362	4166	347.2
人工腎臓_慢性維持透析_4時間以上、5時間未満	外来	0	0	0	0	0	0	0	0	0	0	0	0	0	0.0
	入院	0	0	0	0	0	0	0	0	0	0	0	0	0	0.0
4時間以上、5時間未満_外来+入院合計		0	0	0	0	0	0	0	0	0	0	0	0	0	0.0
人工腎臓_その他	外来	0	0	0	0	0	0	0	0	0	0	0	0	0	0.0
	入院	0	0	0	4	13	0	7	4	0	0	0	0	28	2.3
その他_外来+入院合計		0	0	0	4	13	0	7	4	0	0	0	0	28	2.3
外来、入院総数	外来	258	255	216	221	223	230	250	233	234	253	212	233	2818	234.8
	入院	95	95	88	115	125	117	111	110	125	143	123	129	1376	114.7
総合計		353	350	304	336	348	347	361	343	359	396	335	362	4194	349.5

平成26年度\_人工腎臓\_透析件数

		4月	5月	6月	7月	8月	9月	10月	11月	12月	1月	2月	3月	合計	月平均
人工腎臓_慢性維持透析_4時間未満	外来	264	295	277	280	263	248	287	280	290	247	236	267	3234	269.5
	入院	121	100	108	131	121	129	133	89	91	91	89	109	1312	109.3
4時間未満_外来+入院合計		385	395	385	411	384	377	420	369	381	338	325	376	4546	378.8
人工腎臓_慢性維持透析_4時間以上、5時間未満	外来	0	0	0	0	0	0	0	0	0	0	35	39	74	6.2
	入院	0	0	0	0	0	0	0	0	0	0	6	0	6	0.5
4時間以上、5時間未満_外来+入院合計		0	0	0	0	0	0	0	0	0	0	41	39	80	6.7
人工腎臓_その他	外来	7	0	0	0	0	7	0	0	3	17	0	0	34	2.8
	入院	0	0	0	0	4	3	0	0	0	5	0	0	12	1.0
その他_外来+入院合計		7	0	0	0	4	10	0	0	3	22	0	0	46	3.8
外来、入院総数	外来	271	295	277	280	263	255	287	280	293	264	271	306	3342	278.5
	入院	121	100	108	131	125	132	133	89	91	96	95	109	1330	110.8
総合計		392	395	385	411	388	387	420	369	384	360	366	415	4672	389.3

平成27年度\_人工腎臓\_透析件数

		4月	5月	6月	7月	8月	9月	10月	11月	12月	1月	2月	3月	合計	月平均
人工腎臓_慢性維持透析_4時間未満	外来	273	276	302	324	303	312	321	308	326	323	286	284	3638	303.2
	入院	104	79	68	68	61	52	58	43	41	42	51	69	736	61.3
4時間未満_外来+入院合計		377	355	370	392	364	364	379	351	367	365	337	353	4374	364.5
人工腎臓_慢性維持透析_4時間以上、5時間未満	外来	38	49	50	50	52	46	52	47	55	51	34	63	587	48.9
	入院	0	0	0	1	0	0	0	0	0	3	24	4	32	2.7
4時間以上、5時間未満_外来+入院合計		38	49	50	51	52	46	52	47	55	54	58	67	619	51.6
人工腎臓_その他	外来	5	8	7	0	0	5	0	0	0	0	0	0	25	2.1
	入院	0	4	2	0	1	7	0	0	0	0	0	0	14	1.2
その他_外来+入院合計		5	12	9	0	1	12	0	0	0	0	0	0	39	3.3
外来、入院総数	入院	316	333	359	374	355	363	373	355	381	374	320	347	4250	354.2
	外来	104	83	70	69	62	59	58	43	41	45	75	73	782	65.2
総合計		420	416	429	443	417	422	431	398	422	419	395	420	5032	419.3

平成28年度\_人工腎臓\_透析件数

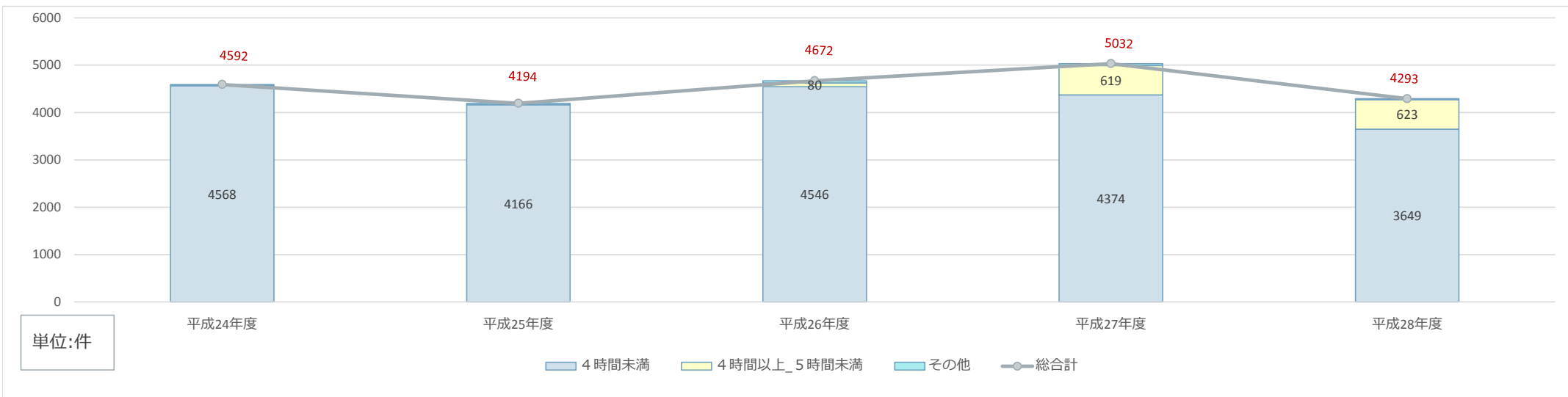
		4月	5月	6月	7月	8月	9月	10月	11月	12月	1月	2月	3月	合計	月平均
人工腎臓_慢性維持透析_4時間未満	外来	257	240	248	247	257	250	263	260	263	265	259	277	3086	257.2
	入院	62	83	67	72	51	42	38	26	38	33	21	30	563	46.9
	4時間未満_外来+入院合計	319	323	315	319	308	292	301	286	301	298	280	307	3649	304.1
人工腎臓_慢性維持透析_4時間以上、5時間未満	外来	57	58	52	51	43	40	36	39	44	39	38	59	556	46.3
	入院	18	5	0	0	3	1	0	0	2	0	8	30	67	5.6
	4時間以上、5時間未満_外来+入院合計	75	63	52	51	46	41	36	39	46	39	46	89	623	51.9
人工腎臓_その他	外来	0	0	1	0	0	0	0	0	3	5	0	0	9	0.8
	入院	0	0	12	0	0	0	0	0	0	0	0	0	12	1.0
	その他_外来+入院合計	0	0	13	0	0	0	0	0	3	5	0	0	21	1.8
外来、入院総数	入院	314	298	301	298	300	290	299	299	310	309	297	336	3651	304.3
	外来	80	88	79	72	54	43	38	26	40	33	29	60	642	53.5
総合計		394	386	380	370	354	333	337	325	350	342	326	396	4293	357.8

## 人工腎臓\_透析件数\_年度別推移(平成24年度～平成28年度)

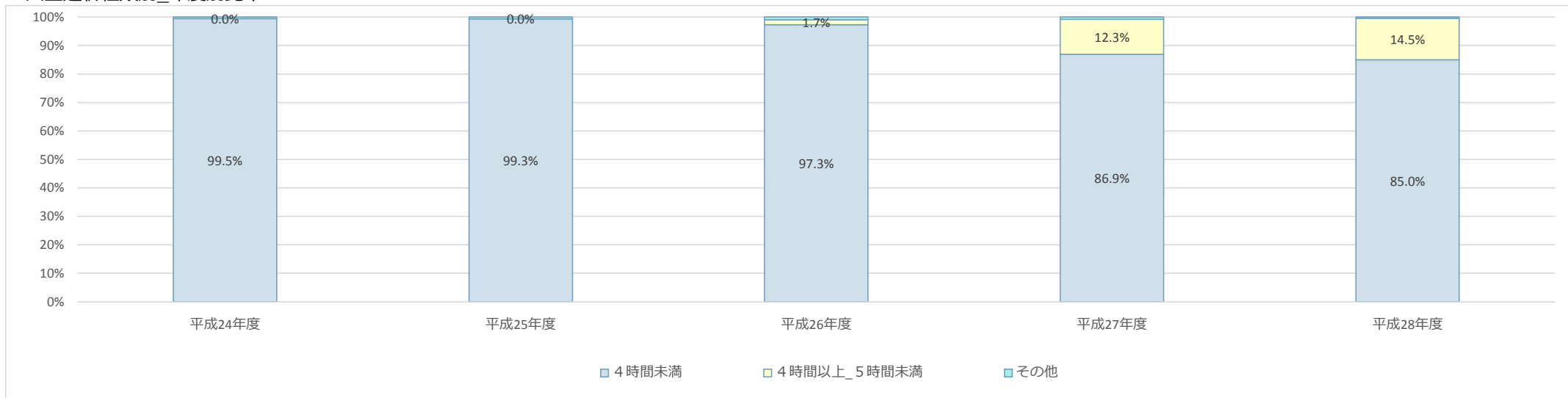
		平成24年度	平成25年度	平成26年度	平成27年度	平成28年度	総合計	
実数	人工腎臓_慢性維持透析_4時間未満	①外来	3352	2818	3234	3638	3086	16128
		②入院	1216	1348	1312	736	563	5175
	人工腎臓_慢性維持透析_4時間以上、5時間未満	③外来	0	0	74	587	556	1217
		④入院	0	0	6	32	67	105
	人工腎臓_その他	⑤外来	23	0	34	25	9	91
		⑥入院	1	28	12	14	12	67
	4時間未満_外来、入院合計(①+②)		4568	4166	4546	4374	3649	21303
	4時間以上、5時間未満_外来、入院合計(③+④)		0	0	80	619	623	1322
	その他_外来、入院合計(⑤+⑥)		24	28	46	39	21	158
	外来、入院総数	外来(①+③+⑤)	3375	2818	3342	4250	3651	17436
入院(②+④+⑥)		1217	1376	1330	782	642	5347	
⑦総合計(①+②+③+④+⑤+⑥)		<b>4592</b>	<b>4194</b>	<b>4672</b>	<b>5032</b>	<b>4293</b>	<b>22783</b>	

比率	人工腎臓_慢性維持透析_4時間未満(①+②/⑦)		99.5%	99.3%	97.3%	86.9%	85.0%	93.5%
	人工腎臓_慢性維持透析_4時間以上、5時間未満(③+④/⑦)		0.0%	0.0%	1.7%	12.3%	14.5%	5.8%
	人工腎臓_その他(⑤+⑥/⑦)		0.5%	0.7%	1.0%	0.8%	0.5%	0.7%
	外来、入院比率	外来(①+③+⑤/⑦)	73.5%	67.2%	71.5%	84.5%	85.0%	76.5%
		入院(②+④+⑥/⑦)	26.5%	32.8%	28.5%	15.5%	15.0%	23.5%

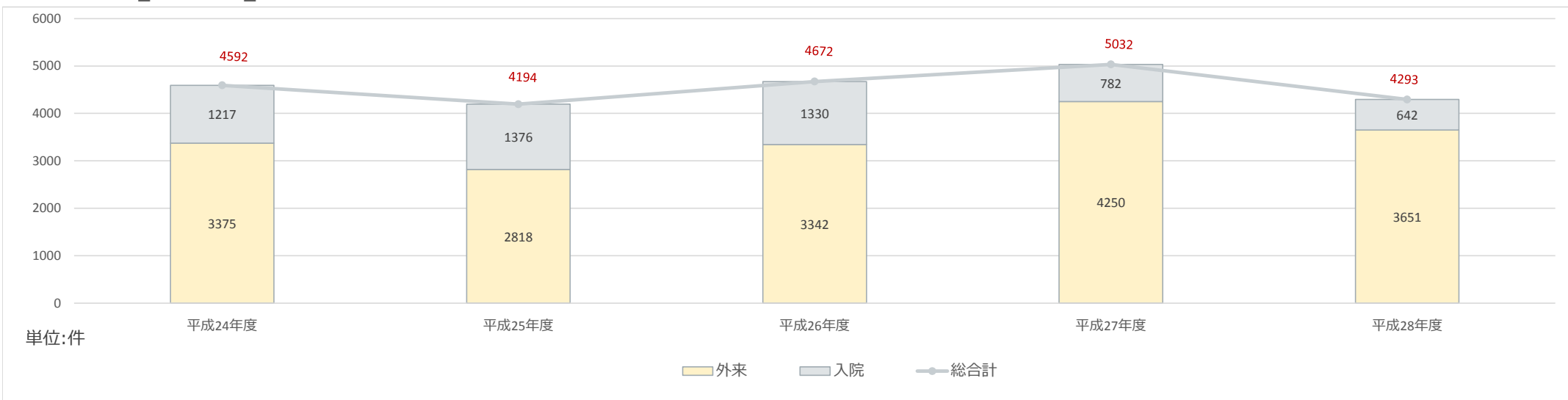
## 1.人工透析種類別\_年度別推移



## 2.人工透析種類別\_年度別比率



### 3.人工透析件数\_外来・入院\_年度別推移



### 4.人工透析件数\_外来・入院\_年度別比率

